


LIDO LED

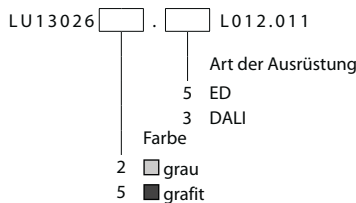


Parkleuchte in moderner Form für LED-Lichtquellen.

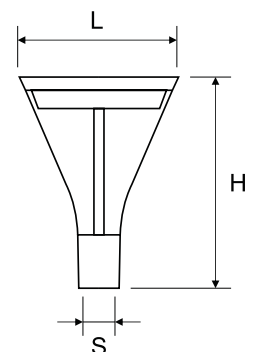
TECHNISCHE DATEN	<p>Montage: auf den Pfosten ø48/60/76mm, mithilfe der Halterung (im Lieferumfang enthalten)</p> <p>Gehäuse: Aluminiumdruckguß beschichtet, korrosionsbeständig</p> <p>Windangriffsfläche: 0,088 m²</p> <p>Farbe: grafit, grau</p> <p>Abdeckung: Polycarbonat</p>
ELEKTRISCHE PARAMETER	<p>Netzteilwirksamkeit: >89%</p> <p>Strom: 220-240V 50/60Hz</p> <p>Lichtquelle: inkl.</p> <p>Ausrüstung: ED, DALI</p> <p>Elektrischer Anschluss: Leuchte mit 2x1,5 mm² Kabelführung mit einer Länge von 6 m (II-Klasse), Leuchte mit 4x1,5 mm² Kabelführung mit einer Länge von 6 m (II-Klasse)</p>
OPTISCHE PARAMETER	<p>Lichtverteilung: Rundstrahl</p> <p>Beleuchtungsart: direkt</p> <p>Optik: 017 - für Fußgängerzonen</p>
ALLGEMEINE DATEN	<p>Lebensdauer (L80B10): 100 000 h</p> <p>Optional verfügbar: LLOC, Dämmerungssensor, 10kV Überspannungsschutz, NTC</p> <p>Weitere Hinweise: der Mast gehört nicht zur Leuchte</p> <p>Garantie: 5 Jahre</p> <p>Einsatzbereich: Avenues, Gehwege, Park, Wohnsiedlung, öffentliche Grünfläche, Spielplätze, Promenade, Siedlungsstraßen</p>



Artikelnummer	Leistung Leuchte [W]	Lichtstrom - Leuchte [lm]	Wirksamkeit [lm/W]	Farbtemperatur [K]	CRI/Ra	Umgebungstemperatur [°C]
Art: Standardleuchte						
LU13026X.XL012.011	19	2350	124	3000	>80	-40 ... +55
LU13026X.XL022.011	19	2500	132	4000	>80	-40 ... +55
LU13026X.XL042.011	27	3350	124	3000	>80	-40 ... +55
LU13026X.XL052.011	27	3500	130	4000	>80	-40 ... +55
LU13026X.XL072.011	34	4250	125	3000	>80	-40 ... +50
LU13026X.XL082.011	34	4400	129	4000	>80	-40 ... +50



Artikelnummer	Abmessungen [mm] LH	Montagemaße [mm] ØS	Anzahl pro Palette	Menge in Paket	Nettogewicht [kg]
Art: Standardleuchte					
LU13026X.XL012.011	360 482	76	18	1	4,4
LU13026X.XL022.011	360 482	76	18	1	4,4
LU13026X.XL042.011	360 482	76	18	1	4,4
LU13026X.XL052.011	360 482	76	18	1	4,4
LU13026X.XL072.011	360 482	76	18	1	4,4
LU13026X.XL082.011	360 482	76	18	1	4,4



MEHR BILDER



ZUBEHÖR



■ LU150175.00983
□ LU150172.00968

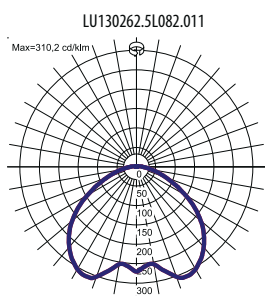
Maskierung ø48 mm



■ LU150175.00982
□ LU150172.00966


Maskierung ø60 mm

LICHTVERTEILUNGSKURVEN



BELEUCHTUNGSART

LU130262.5L082.011



LEaD LiGHT

Experts in LED

LEaD LIGHT GmbH

Bahnstrasse 13
47623 Kevelaer

Tel.: +49 2832/975208-0
Fax: +49 2832/975208-88

Web: www.LEaD-LIGHT.de
Mail: info@LEaD-LIGHT.de