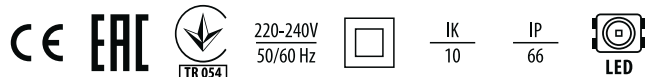


## LIDO HERITAGE LED

### Seilmontage

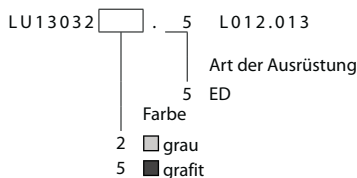


Stilisierte Parkleuchte, die auf der Architektur der LIDO LED-Leuchten basiert und sich in ihrem Charakter auf klassische dekorative Leuchten bezieht.

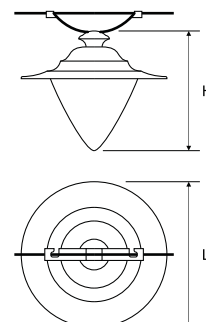
<b>TECHNISCHE DATEN</b>	<p><b>Montage:</b> Seilmontage, auf einem Kabel mit <math>\varnothing</math>-15 mm Durchmesser</p> <p><b>Gehäuse:</b> Aluminiumdruckguß beschichtet, korrosionsbeständig</p> <p><b>Windangriffsfläche:</b> 0,088 m<sup>2</sup></p> <p><b>Farbe:</b> grafit, grau</p> <p><b>Abdeckung:</b> Polycarbonat</p>
<b>ELEKTRISCHE PARAMETER</b>	<p><b>Netzteilwirksamkeit:</b> &gt;89%</p> <p><b>Strom:</b> 220-240V 50/60Hz</p> <p><b>Lichtquelle:</b> inkl.</p> <p><b>Ausrüstung:</b> ED</p> <p><b>Elektrischer Anschluss:</b> Leuchte mit 2x1,5 mm<sup>2</sup> Kabelführung mit einer Länge von 80 cm - C-Version</p>
<b>OPTISCHE PARAMETER</b>	<p><b>Lichtverteilung:</b> Rundstrahl</p> <p><b>Beleuchtungsart:</b> direkt</p> <p><b>Optik:</b> Diffusor</p> <p><b>ULOR / DLOR:</b> 2,5/97,5, 2,6/97,4, 2,7/97,3</p>
<b>ALLGEMEINE DATEN</b>	<p><b>Lebensdauer (L80B10):</b> 100 000 h</p> <p><b>Optional verfügbar:</b> DALI, 10kV Überspannungsschutz, NTC</p> <p><b>Garantie:</b> 5 Jahre</p> <p><b>Einsatzbereich:</b> Avenues, Gehwege, Park, Wohnsiedlung, öffentliche Grünfläche, Bahnhöfe, Fassaden, Promenade, Straßen, Siedlungsstraßen</p>



Artikelnummer	Leistung Leuchte [W]	Lichtstrom - Leuchte [lm]	Wirksamkeit [lm/W]	Farbtemperatur [K]	CRI/Ra	ULOR / DLOR	Umgebungstemperatur [°C]
LU13032X.XL012.013	19	2350	124	3000	>80	2,5/97,5	-40 ... +55
LU13032X.XL022.013	19	2500	132	4000	>80	2,5/97,5	-40 ... +55
LU13032X.XL042.013	27	3350	124	3000	>80	2,6/97,4	-40 ... +55
LU13032X.XL052.013	27	3500	130	4000	>80	2,6/97,4	-40 ... +55
LU13032X.XL072.013	34	4250	125	3000	>80	2,7/97,3	-40 ... +50
LU13032X.XL082.013	34	4400	129	4000	>80	2,7/97,3	-40 ... +50



Artikelnummer	Abmessungen [mm] L H	Montagemaße [mm] ØS	Anzahl pro Palette	Menge in Paket	Nettogewicht [kg]
LU13032X.XL012.013	561 536	76	12	1	6,7
LU13032X.XL022.013	561 536	76	12	1	6,7
LU13032X.XL042.013	561 536	76	12	1	6,7
LU13032X.XL052.013	561 536	76	12	1	6,7
LU13032X.XL072.013	561 536	76	12	1	6,7
LU13032X.XL082.013	561 536	76	12	1	6,7



## MEHR BILDER

---



## ZUBEHÖR

---



■ LU150175.00982  
□ LU150172.00966

Maskierung  $\varnothing 60$  mm



LU150170.01022

LIDO HERITAGE LED C/LIDO  
HERITAGE LENS LED C - 2 Feldanschlüsse  
IP68

LU150170.01024

LIDO HERITAGE LED C/LIDO  
HERITAGE LENS LED C - 4 Feldanschlüsse  
IP68

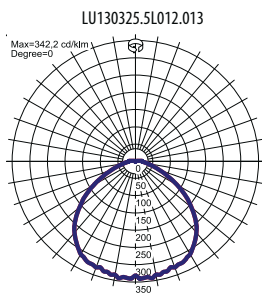


■ LU150245.01095  
□ LU150242.01094

Verschluss für LIDO HERITAGE LED  
Leuchten

## LICHTVERTEILUNGSKURVEN

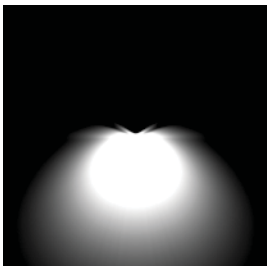
---



## BELEUCHTUNGSART

---

LU130325.5L012.013



# LEaD LiGHT

Experts in LED

**LEaD LIGHT GmbH**

Bahnstrasse 13  
47623 Kevelaer

Tel.: +49 2832/975208-0  
Fax: +49 2832/975208-88

Web: [www.LEaD-LIGHT.de](http://www.LEaD-LIGHT.de)  
Mail: [info@LEaD-LIGHT.de](mailto:info@LEaD-LIGHT.de)