

## LIDO HERITAGE LED

### Mastaufsatz



220-240V  
50/60 Hz



IK  
10

IP  
66



Stilisierte Parkleuchte, die auf der Architektur der LIDO LED-Leuchten basiert und sich in ihrem Charakter auf klassische dekorative Leuchten bezieht.

#### TECHNISCHE DATEN

**Montage:** auf den Pfosten ø60/76mm, mithilfe der Halterung (im Lieferumfang enthalten)

**Gehäuse:** Aluminiumdruckguß beschichtet, korrosionsbeständig

**Windangriffsfläche:** 0,088 m<sup>2</sup>

**Farbe:** grafit, grau

**Abdeckung:** Polycarbonat

**Netzteilwirksamkeit:** >89%

**Strom:** 220-240V 50/60Hz

**Lichtquelle:** inkl.

**Ausrüstung:** ED

**Elektrischer Anschluss:** Leuchte mit 2x1,5 mm<sup>2</sup> Kabelführung mit einer Länge von 6 m (II-Klasse) - P-Version

**Lichtverteilung:** Rundstrahl

**Beleuchtungsart:** direkt

**Optik:** Diffusor

**Lebensdauer (L80B10):** 100 000 h

**Optional verfügbar:** DALI, 10kV Überspannungsschutz, NTC

**Weitere Hinweise:** der Mast gehört nicht zur Leuchte

**Garantie:** 5 Jahre

**Einsatzbereich:** Avenues, Gehwege, Park, Wohnsiedlung, öffentliche Grünfläche, Bahnhöfe, Fassaden, Promenade, Straßen, Siedlungsstraßen

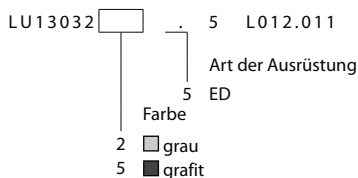
#### ELEKTRISCHE PARAMETER

#### OPTISCHE PARAMETER

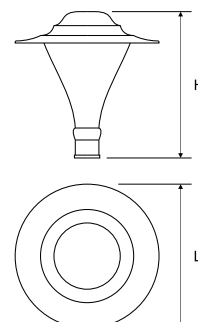
#### ALLGEMEINE DATEN



Artikelnummer	Leistung Leuchte [W]	Lichtstrom - Leuchte [lm]	Wirksamkeit [lm/W]	Farbtemperatur [K]	CRI/Ra	Umgebungstemperatur [°C]
LU13032X.XL012.011	19	2350	124	3000	>80	-40 ... +55
LU13032X.XL022.011	19	2500	132	4000	>80	-40 ... +55
LU13032X.XL042.011	27	3350	124	3000	>80	-40 ... +55
LU13032X.XL052.011	27	3500	130	4000	>80	-40 ... +55
LU13032X.XL072.011	34	4250	125	3000	>80	-40 ... +50
LU13032X.XL082.011	34	4400	129	4000	>80	-40 ... +50



Artikelnummer	Abmessungen [mm] LH	Montagemaße [mm] ØS	Anzahl pro Palette	Menge in Paket	Nettogewicht [kg]
LU13032X.XL012.011	561 570	76	12	1	6,2
LU13032X.XL022.011	561 570	76	12	1	6,2
LU13032X.XL042.011	561 570	76	12	1	6,2
LU13032X.XL052.011	561 570	76	12	1	6,2
LU13032X.XL072.011	561 570	76	12	1	6,2
LU13032X.XL082.011	561 570	76	12	1	6,2



## MEHR BILDER

---



## ZUBEHÖR

---



■ LU150175.00982  
□ LU150172.00966

Maskierung ø60 mm

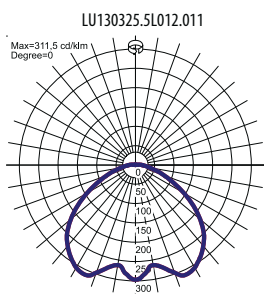


■ LU150245.01095  
□ LU150242.01094

Verschluss für LIDO HERITAGE LED  
Leuchten

## LICHTVERTEILUNGSKURVEN


---



## BELEUCHTUNGSART

---

LU130325.5L012.011



# LEaD LiGHT

Experts in LED

## **LEaD LIGHT GmbH**

Bahnstrasse 13  
47623 Kevelaer

Tel.: +49 2832/975208-0  
Fax: +49 2832/975208-88

Web: [www.LEaD-LIGHT.de](http://www.LEaD-LIGHT.de)  
Mail: [info@LEaD-LIGHT.de](mailto:info@LEaD-LIGHT.de)