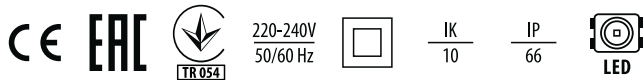


## LIDO HERITAGE LENS LED

### Mastaufsatz



Stilisierte Parkleuchte, die auf der Architektur der LIDO LED-Leuchten basiert und sich in ihrem Charakter auf klassische dekorative Leuchten bezieht.

#### TECHNISCHE DATEN

**Montage:** auf den Pfosten  $\varnothing 60/76$  mm, mithilfe der Halterung (im Lieferumfang enthalten)

**Gehäuse:** Aluminiumdruckguß beschichtet, korrosionsbeständig

**Windangriffsfläche:** 0,088 m<sup>2</sup>

**Farbe:** grafit, grau

**Abdeckung:** Polycarbonat

**Netzteilwirksamkeit:** >89%

**Strom:** 220-240V 50/60Hz

**Lichtquelle:** inkl.

**Ausrüstung:** ED

**Elektrischer Anschluss:** Leuchte mit 2x1,5 mm<sup>2</sup> Kabelführung mit einer Länge von 6 m (II-Klasse) - P-Version

**Lichtverteilung:** symmetrisch-elliptisch

**Beleuchtungsart:** direkt

**Optik:** 018 - für Fußgängerzonen, 019 - für Erholungsgebiete, 020 - für Parks und Parkplätze, 021 - für Radwege, 022 - für Fußgängerzonen, 023 - für Erholungsgebiete, 024 - für Parks und Parkplätze, 025 - für Radwege

**Lebensdauer (L90B10):** 100 000 h

**Optional verfügbar:** DALI, 10kV Überspannungsschutz, NTC

**Weitere Hinweise:** der Mast gehört nicht zur Leuchte

**Garantie:** 5 Jahre

**Einsatzbereich:** Avenues, Gehwege, Park, Wohnsiedlung, öffentliche Grünfläche, Bahnhöfe, Fassaden, Promenade, Straßen, Siedlungsstraßen

#### ELEKTRISCHE PARAMETER

#### OPTISCHE PARAMETER

#### ALLGEMEINE DATEN



Artikelnummer	Leistung Leuchte [W]	Lichtstrom - Leuchte [lm]	Wirksamkeit [lm/W]	Farbtemperatur [K]	CRI/Ra	Umgebungstemperatur [°C]
<b>Art: LIDO HERITAGE LENS LED P - 018, 019, 020, 021 Optik, LED-Lebensdauer [h]: (L90B10) 100 000</b>						
LU13033X.XL012.XX1	18	2200	122	3000	>70	-40 ... +55
LU13033X.XL022.XX1	18	2300	128	4000	>70	-40 ... +55
L13033X.XL042.XX1	25	3000	120	3000	>70	-40 ... +55
LU13033X.XL052.XX1	25	3200	128	4000	>70	-40 ... +55
LU13033X.XL072.XX1	35	4000	114	3000	>70	-40 ... +50
L13033X.XL082.XX1	35	4200	120	4000	>70	-40 ... +50
<b>Art: LIDO HERITAGE LENS LED P - 022, 023, 024, 025 Optik, LED-Lebensdauer [h]: (L90B10) 100 000</b>						
LU13033X.XL102.XX1	35	4450	127	3000	>70	-40 ... +50
LU13033X.XL112.XX1	35	4600	131	4000	>70	-40 ... +50
LU13033X.XL132.XX1	49	6050	123	3000	>70	-40 ... +45
LU13033X.XL142.XX1	49	6350	130	4000	>70	-40 ... +45

LU13033 [ ] . 5 L012. [ ] 1

Optik:

- 01 018 - für Fußgängerzonen
- 02 019 - für Erholungsgebiete
- 03 020 - für Parks und Parkplätze
- 04 021 - für Radwege
- 05 022 - für Fußgängerzonen
- 06 023 - für Erholungsgebiete
- 07 024 - für Parks und Parkplätze
- 08 025 - für Radwege

Art der Ausrüstung

5 ED

Farbe

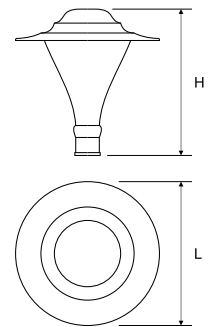
- 2 [ ] grau
- 5 [ ] grafit

Artikelnummer	Abmessungen [mm] L H	Montagemaße [mm] ØS	Anzahl pro Palette	Menge in Paket	Nettogewicht [kg]
<b>Art: LIDO HERITAGE LENS LED P - O18, O19, O20, O21 Optik, LED-Lebensdauer [h]: (L90B10) 100 000</b>					
LU13033X.XL012.XX1	561 570	76	12	1	6,2
LU13033X.XL022.XX1	561 570	76	12	1	6,2
LU13033X.XL042.XX1	561 570	76	12	1	6,2
LU13033X.XL052.XX1	561 570	76	12	1	6,2
LU13033X.XL072.XX1	561 570	76	12	1	6,2
LU13033X.XL082.XX1	561 570	76	12	1	6,2

**Art: LIDO HERITAGE LENS LED P - O22, O23, O24, O25 Optik,  
LED-Lebensdauer [h]: (L90B10) 100 000**

LU13033X.XL102.XX1	561 570	76	12	1	6,2
LU13033X.XL112.XX1	561 570	76	12 <td 1	6,2	
LU13033X.XL132.XX1	561 570	76	12	1	6,2
LU13033X.XL142.XX1	561 570	76	12	1	6,2

**MEHR BILDER**



**ZUBEHÖR**



■ LU150175.00982  
□ LU150172.00966

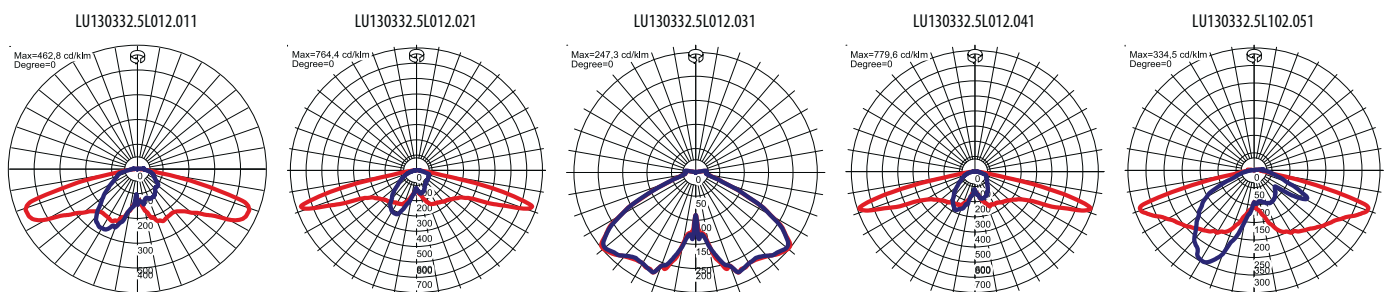
Maskierung ø60 mm



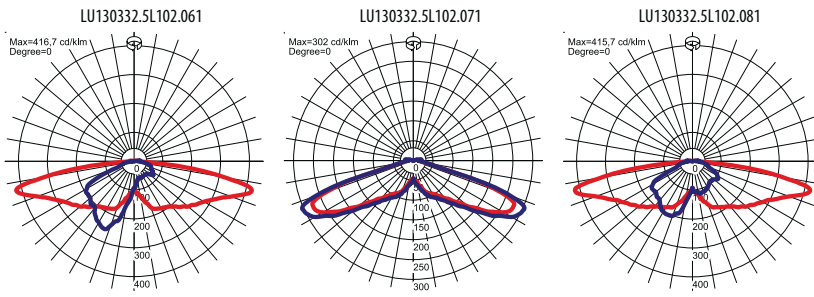
■ LU150245.01095  
□ LU150242.01094

Verschluss für LIDO HERITAGE LED  
Leuchten


**LICHTVERTEILUNGSKURVEN**



## LICHTVERTEILUNGSKURVEN



## BELEUCHTUNGSART



# LEaD LiGHT

Experts in LED

**LEaD LIGHT GmbH**

Bahnstrasse 13  
47623 Kevelaer

Tel.: +49 2832/975208-0  
Fax: +49 2832/975208-88

Web: [www.LEaD-LIGHT.de](http://www.LEaD-LIGHT.de)  
Mail: [info@LEaD-LIGHT.de](mailto:info@LEaD-LIGHT.de)