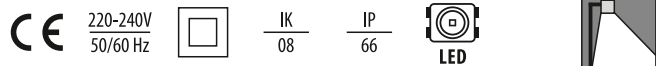


DISK LED



Moderne Stadtparkleuchte für LED-Lichtquellen mit vielfältigen Montagemöglichkeiten und unverwechselbarem Design. Für die Montage der Leuchte muss ein passender Montagebügel (Zubehör) bestellt werden.

TECHNISCHE DATEN	<p>Montage: auf den Pfosten, auf den Ausleger, mithilfe der Halterungen (auf Bestellung)</p> <p>Gehäuse: Aluminiumdruckguß beschichtet, korrosionsbeständig</p> <p>Windangriffsfläche: 0.048 m²</p> <p>Farbe: grau, grafit</p> <p>Abdeckung: Flachglasscheibe (aus thermisch gehärtetem Glas)</p>
ELEKTRISCHE PARAMETER	<p>Netzteilwirksamkeit: 90%</p> <p>Strom: 220-240V 50/60Hz</p> <p>Lichtquelle: inkl.</p> <p>Ausrüstung: DALI, ED</p> <p>Elektrischer Anschluss: max 4x1,5 mm² Kabelführung, max 2x1,5 mm² Kabelführung</p>
OPTISCHE PARAMETER	<p>Beleuchtungsart: direkt</p> <p>Optik: O2 - für Kraftfahrstraßen, O3 - für Gemeindestraßen, O4 - für Stadtstraßen, O5 - für Siedlungsstraßen, O6L - für Fußgängerzonen, Linksverkehr, O6P - für Fußgängerzonen, Rechtsverkehr, O7 - für die Geländebeleuchtung, O8 - für Stadt- und Gemeindestrassen, O26 - für nasse Oberflächen</p> <p>ULOR / DLOR: 0% / 100%</p>
ALLGEMEINE DATEN	<p>Lebensdauer LED (L90): 100 000 h</p> <p>Optional verfügbar: LLOC, Dämmerungssensor, 10kV Überspannungsschutz, NTC, NEMA-Stecker, ZHAGA-Stecker, iBLÖC-Steuerung</p> <p>Zusatzinformationen: Die Leuchten sind nicht mit einem dichten Verbinder ausgestattet, photobiologische Risikogruppe RG0 (gilt für ausgewählte Indizes)</p> <p>Weitere Hinweise: Mast und Ausleger gehören nicht zur Leuchte</p> <p>Garantie: 5 Jahre</p> <p>Einsatzbereich: Avenues, Gehwege, Park, Wohnsiedlung, öffentliche Grünfläche, Bahnhöfe, Fassaden, Promenade, Straßen, Gemeindestraßen, Stadtstraßen, Siedlungsstraßen, Parkplätze, Spielplätze</p>

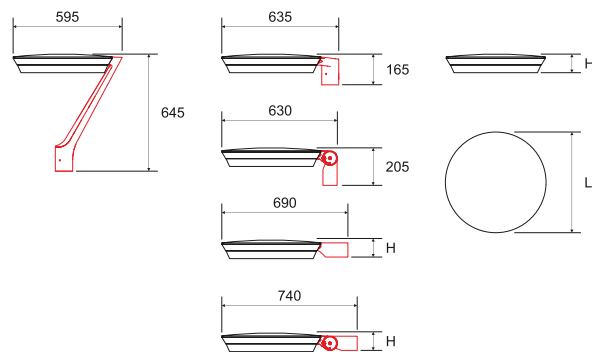


Artikelnummer	Schutzklasse	Leistung Leuchte [W]	Lichtstrom - Leuchte [lm]	Wirksamkeit [lm/W]	Farbtemperatur [K]	CRI/Ra	Umgebungstemperatur [°C]
LU13035X.XL042.XX0	II	49	7350	150	4000	>70	-40 ... +50
LU13035X.XL032.XX0	II	49	7100	145	3000	>70	-40 ... +50
LU13035X.XL022.XX0	II	49	6650	136	2700	>70	-40 ... +50
LU13035X.XL012.XX0	II	49	5650	115	2200	>70	-40 ... +50
LU13035X.XL082.XX0	II	68	9800	144	4000	>70	-40 ... +50
LU13035X.XL072.XX0	II	68	9500	140	3000	>70	-40 ... +50
LU13035X.XL062.XX0	II	68	8850	130	2700	>70	-40 ... +50
LU13035X.XL052.XX0	II	68	7500	110	2200	>70	-40 ... +50
LU13035X.XL122.XX0	II	106	13500	127	4000	>70	-40 ... +45
LU13035X.XL112.XX0	II	106	13050	123	3000	>70	-40 ... +45
LU13035X.XL102.XX0	II	106	12150	115	2700	>70	-40 ... +45
LU13035X.XL092.XX0	II	106	10350	98	2200	>70	-40 ... +45

LU13035 . L012. 0

- Optik:
- 01 O2 - für Kraftfahrstraßen
 - 02 O3 - für Gemeindestraßen
 - 03 O4 - für Stadtstraßen
 - 04 O5 - für Siedlungsstraßen
 - 05 O6L - für Fußgängerzonen, Linksverkehr
 - 06 O6P - für Fußgängerzonen, Rechtsverkehr
 - 07 O7 - für die Geländebeleuchtung
 - 08 O8 - für Stadt- und Gemeindestrassen
 - 09 O26 - für nasse Oberflächen
- Art der Ausrüstung
- 5 ED
 - 3 DALI
- Farbe
- 2 grau
 - 5 grafit

Artikelnummer	Abmessungen [mm]		Anzahl pro Palette	Menge in Paket	Nettogewicht [kg]
	L	H			
LU13035X.XL042.XX0	550	100	20	1	9,2
LU13035X.XL032.XX0	550	100	20	1	9,2
LU13035X.XL022.XX0	550	100	20	1	9,2
LU13035X.XL012.XX0	550	100	20	1	9,2
LU13035X.XL082.XX0	550	100	20	1	9,2
LU13035X.XL072.XX0	550	100	20	1	9,2
LU13035X.XL062.XX0	550	100	20	1	9,2
LU13035X.XL052.XX0	550	100	20	1	9,2
LU13035X.XL122.XX0	550	100	20	1	9,2
LU13035X.XL112.XX0	550	100	20	1	9,2
LU13035X.XL102.XX0	550	100	20	1	9,2
LU13035X.XL092.XX0	550	100	20	1	9,2



MEHR BILDER



grau



Leuchtenhalterung 7



Leuchtenhalterung L



Feste Montagehalterung



Geregelte Montagehalterung

ZUBEHÖR



■ LU150175.01128

DISK LED Leuchtenhalterung
7 Graphit - auf Masten mit einem
Durchmesser von Ø76/60



■ LU150175.01131

DISK LED Feste Montagehalterung
Graphit - für Ausleger mit einem
Durchmesser von Ø60/42



□ LU150172.01116

DISK LED Leuchtenhalterung 7 grau
- auf Masten mit einem Durchmesser
von Ø76/60



□ LU150172.01119

DISK LED Feste Montagehalterung
grau - für Ausleger mit einem
Durchmesser von Ø60/42



■ LU150175.01129

DISK LED
Leuchtenhalterung L Graphit - auf
Masten mit einem Durchmesser von
Ø76/60



LU150170.01022 2 Feldanschlüsse IP68



□ LU150172.01117

DISK LED Leuchtenhalterung L grau
- auf Masten mit einem Durchmesser
von Ø76/60



■ LU150175.00983
□ LU150172.00968

Maskierung ø48 mm



■ LU150175.01130

DISK LED Geregelt
Montagehalterung Graphit - für
Ausleger mit einem Durchmesser von
Ø60/42



■ LU150175.00982
□ LU150172.00966

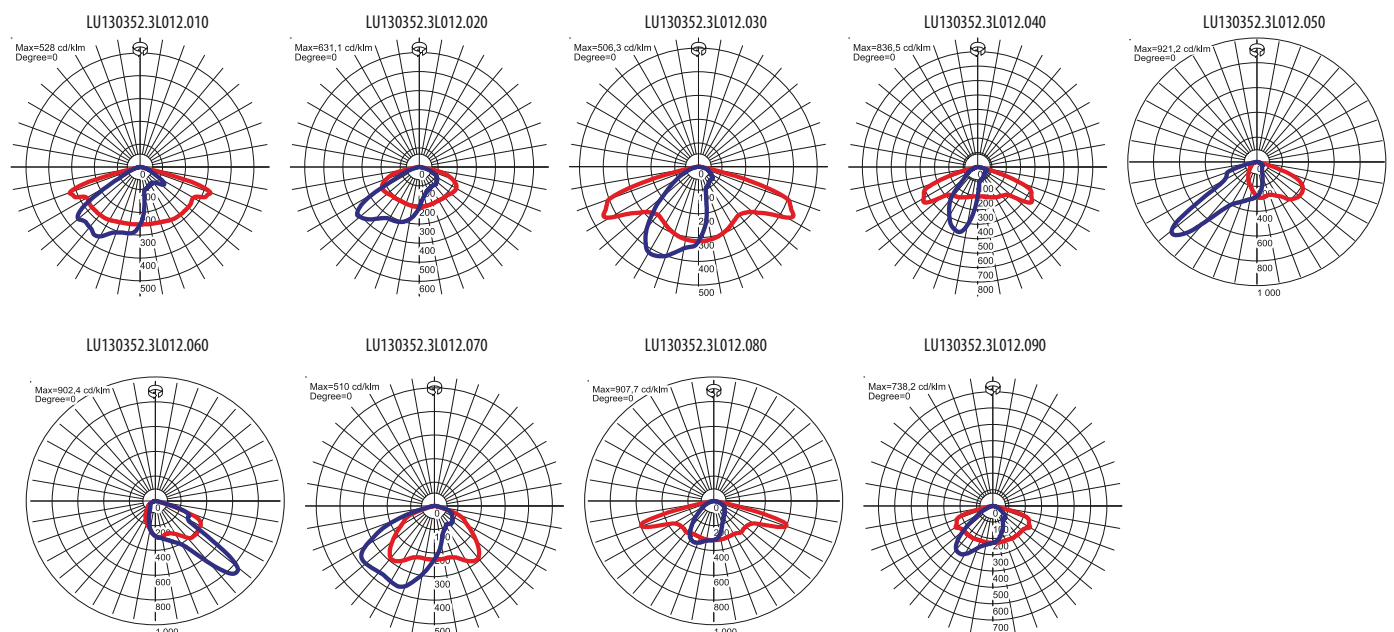
Maskierung ø60 mm



□ LU150172.01118

DISK LED Geregelt
Montagehalterung grau - für Ausleger
mit einem Durchmesser von Ø60/42

LICHTVERTEILUNGSKURVEN



BELEUCHTUNGSART


LU130352.3L012.010




LU130352.3L012.020




LU130352.3L012.030



LU130352.3L012.040




LU130352.3L012.050




LU130352.3L012.060




LU130352.3L012.070



LU130352.3L012.080



LU130352.3L012.090



LEaD LiGHT

Experts in LED

LEaD LIGHT GmbH

Bahnstrasse 13
47623 Kevelaer

Tel.: +49 2832/975208-0
Fax: +49 2832/975208-88

Web: www.LEaD-LIGHT.de
Mail: info@LEaD-LIGHT.de