

SUB-LED **SL1** IP43 LED



SUB-LED SL1 ist als Sicherheitsleuchte für den Stufeneinbau konzipiert. Sie leuchtet Treppenstufen in Kino- oder Theatersälen normgerecht aus.

SUB-LED SL1

SYSTEM-LEUCHTE

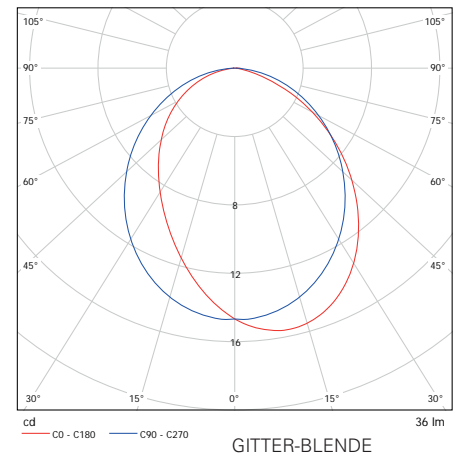
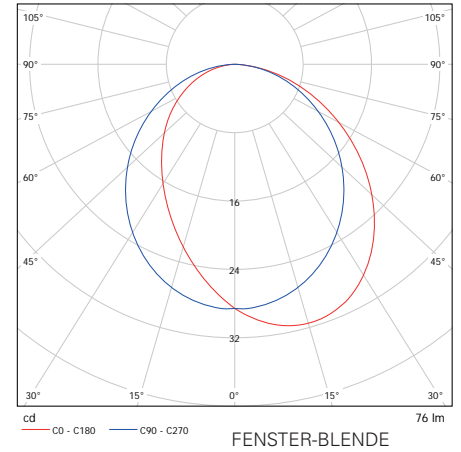
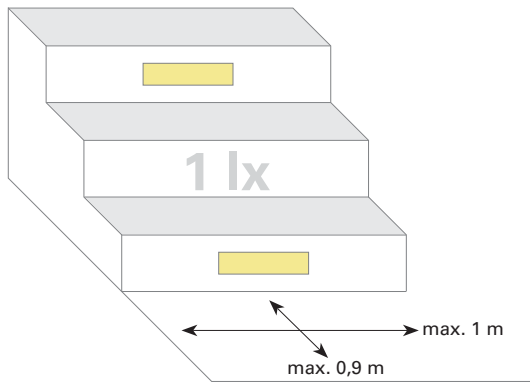
Schutzart	IP43
Schutzklasse	I
Gehäusematerial	Stahlblech
Gehäusefarbe/Oberfläche	Edelstahl gebürstet Stahlblech
Anschlussklemme	3 x 2,5 ² für Durchgangsverdrahtung
Leuchtmittel	3 x 1 W Power-LED
Umgebungstemperatur	-20° C bis +40° C
Anschlussleistung (AC/DC)	10,0 VA / 5,5 W
Anschlussspannung	230V ± 10 %, 50/60 Hz / 176-275 V DC

VARIANTEN

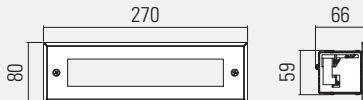
1 h mit Auto-Check mit BUS-Check	
3 h mit Auto-Check mit BUS-Check	
8 h mit Auto-Check mit BUS-Check	
ohne Überwachungsbaustein	•
mit Überwachungsbaustein	•
mit DALI-Überwachung	•

OPTIONEN/ZUBEHÖR

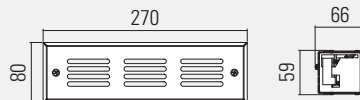
- Fenster-Blende in gebürstetem Edelstahl
- Kiemen-Blende in gebürstetem Edelstahl
- Betoneingießstopf
- Gehäuse in RAL 9016 (weiß) und RAL 9005 (schwarz matt) | Weitere Farben auf Anfrage



WANDEINBAUMONTAGE



Fenster-Blende



Gitter-Blende

Wandausschnitt: 255 x 63 mm
 Maximale Wandstärke: 34 mm

LEaD LiGHT

Experts in LED

LEaD LIGHT GmbH

Bahnstrasse 13
47623 Kevelaer

Tel.: +49 2832/975208-0
Fax: +49 2832/975208-88

Web: www.LEaD-LIGHT.de
Mail: info@LEaD-LIGHT.de