

LED-Spot **LG5** IP20 | IP40 LED



LG5D | IP40 | SYSTEM-LEUCHTE



LG5E | IP20 | SYSTEM-LEUCHTE

Quadratisch, praktisch, leistungsstark. Der effiziente LED-Spot LG5 ist eine moderne Linsenleuchte zur Ausleuchtung von Flächen und Rettungswegen gemäß DIN EN 1838. Mittels der passenden Linse ist der LED-Spot LG5 die richtige Wahl für jede Montagehöhe und Ausleuchtungsart.

LED-Spot **LG5**

SYSTEM-LEUCHTE

Schutzart	IP20 Einbau IP40 Aufbau
Schutzklasse	I
Gehäusematerial	Stahlblech
Gehäusefarbe/Oberfläche	RAL 9016 weiß
Anschlussklemme	3 x 2,5 ² für Durchgangsverdrahtung
Leuchtmittel	LED
Umgebungstemperatur	-20° C bis +40° C
Anschlussleistung (AC/DC)	8,5 VA/5,2 W
Anschlussspannung	230V ± 10 %, 50/60 Hz/176-275 V DC

VARIANTEN

1 h mit Auto-Check | mit BUS-Check

3 h mit Auto-Check | mit BUS-Check

8 h mit Auto-Check | mit BUS-Check

ohne Überwachungsbaustein •

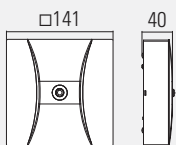
mit Überwachungsbaustein •

mit DALI-Überwachung

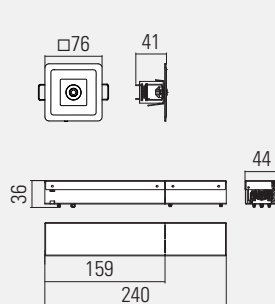
OPTIONEN/ZUBEHÖR

- Gehäusefarben in RAL 7024 (graphitgrau) | Weitere Farben auf Anfrage

DECKENMONTAGE

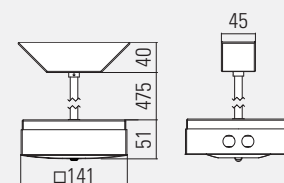


DECKENEINBAUMONTAGE



Deckenausschnitt: Ø 60 mm
 Maximale Deckenstärke: 42 mm
 Minimale lichte Deckenhöhe: 120 mm

PENDELMONTAGE



LEaD LiGHT

Experts in LED

LEaD LIGHT GmbH

Bahnstrasse 13
47623 Kevelaer

Tel.: +49 2832/975208-0
Fax: +49 2832/975208-88

Web: www.LEaD-LIGHT.de
Mail: info@LEaD-LIGHT.de