





## REFLEX LED 1 RUND

Multifunktionales Downlight mit festem LED Modul. Die optische Linse erzeugt gehobene Lichtqualität und hohe visuelle Wahrnehmung. Dank dieser Eigenschaften ist die Reihe Reflex LED 1 für moderne, ebenso wie für klassische Innenräume geeignet.

mattweiß - 2700K - 780 lm	PRDLR-630-UW01
mattweiß - 3000K - 790 lm	PRDLR-630-S01
schwarz - 2700K - 780 lm	PRDLR-630-S08
silber / titan - 2700K - 780 lm	PRDLR-630-UW04
silber / titan - 3000K - 790 lm	PRDLR-630-S04

∅	90 mm
♂	70 mm
H	60 mm
Material	Aluminium
☺	30°
W	8,5 W
V	230 V
LED	1 x LED Cree
LED Strom	190 mA

Lebensdauer ±	40 000 h
	Federclip
CRI	90
Abstrahlwinkel	38°
IP	IP20
Powerfaktor	0,95
Energielabel	

! LED-Treiber inbegriffen  
Dimmbar mit Phasenanschnitt





## REFLEX LED 1 QUADRATISCH

Multifunktionales Downlight mit festem LED Modul. Die optische Linse erzeugt gehobene Lichtqualität und hohe visuelle Wahrnehmung. Dank dieser Eigenschaften ist die Reihe Reflex LED 1 für moderne, ebenso wie für klassische Innenräume geeignet.

mattweiß - 3000K - 790 lm	PRDLV-630-S01
silber / titan - 3000K - 790 lm	PRDLV-630-S04

☐	90 x 90 mm
♂	70 mm
H	60 mm
Material	Aluminium
☺	30°
W	8,5 W
V	230 V
LED	1 x LED Cree
LED Strom	190 mA

Lebensdauer ±	40 000 h
	Federclip
CRI	90
Abstrahlwinkel	38°
IP	IP20
Powerfaktor	0,95
Energielabel	

! LED-Treiber inbegriffen  
Dimmbar mit Phasenanschnitt



## REFLEX LED 2

LED-Modul mit 50 mm Durchmesser, passend in alle Standard-Downlights , einschließlich dimmbarem LED Treiber. Die optische Linse erzeugt eine optimale Lichtqualität und erhöht die visuelle Wahrnehmung.

silber / titan - 2700K - 780 lm  
 silber / titan - 3000K - 790 lm

PRLM630UW  
 PRLM630WW

Ø	50 mm
H	60 mm
Material	Aluminium
W	8,5 W
V	230 V
LED	1 x LED Cree
Lebensdauer ±	40 000 h

LED Strom	190 mA
CRI	90
Abstrahlwinkel	38°
Powerfaktor	0,95
Energielabel	
!	LED-Treiber inbegriffen Dimmbar mit Phasenanschnitt



## REFLEX LED 5

50mm High Power Reflektorlampe mit exzellenter Lichtqualität und visueller Wahrnehmung.

weiß - 2700K - 415 lm  
 weiß - 3000K - 460 lm  
 schwarz - 2700K - 415 lm  
 silber / titan - 2700K - 415 lm  
 silber / titan - 3000K - 460 lm

PRL5W27DW  
 PRL5W380DW  
 PRL5W27DB  
 PRL5W27D  
 PRL5W380D

Ø	50 mm
H	56 mm
W	5 W
V	230 V
LED	1 x LED Cree
Lebensdauer ±	30 000 h

CRI	82
Abstrahlwinkel	38°
	GU10
Energielabel	
!	Dimmbar mit Phasenanschnitt







### REFLEX LED 3 MODUL

IP65 Downlight mit festem Ring und Schutzglas, einschließlich austauschbarem LED-Modul und Treiber.

weiß - 2700K - 780 lm	PRDLMUW01
weiß - 3000K - 790 lm	PRDLMWW01
silber / titan - 2700K - 780 lm	PRDLMUW04
silber / titan - 3000K - 790 lm	PRDLMWW04



∅	90 mm	CRI	90
∅	75 mm	Abstrahlwinkel	38°
H	70 mm	Powerfaktor	0,95
Material	Aluminium		Federclip
W	8,5 W	IP	IP65 / 20
V	230 V	Energielabel	
LED	Cree		
LED Strom	190 mA	!	LED-Treiber inbegriffen Dimmbar mit Phasenanschnitt
Lebensdauer ±	40 000 h		



### REFLEX LED 3 GU10

IP65 Downlight mit festem Ring und Schutzglas. Ausgestattet mit der leistungsstarken LED Lampe Reflex LED 5.

weiß - 2700K - 415 lm	PRDLGUW01
weiß - 3000K - 460 lm	PRDLGWW01
silber / titan- 2700K - 415 lm	PRDLGUW04
silber / titan - 3000K - 460 lm	PRDLGWW04

∅	90 mm	CRI	82
∅	75 mm	Abstrahlwinkel	38°
H	95 mm	Powerfaktor	0,95
Material	Aluminium		Federclip
W	5 W	IP	IP65 / 20
V	230 V	Energielabel	
LED	Cree		
LED Strom	190 mA	!	Dimmbar mit Phasenanschnitt
Lebensdauer ±	30 000 h		

# LEaD LiGHT

Experts in LED

**LEaD LIGHT GmbH**

Bahnstraße 13  
47623 Kevelaer

Tel.: +49 2832/975208-0  
Fax: +49 2832/975208-88

Web: [www.LEaD-LIGHT.de](http://www.LEaD-LIGHT.de)  
Mail: [info@LEaD-LIGHT.de](mailto:info@LEaD-LIGHT.de)