





TILT

Wand- oder Deckenanbauleuchte in einem stilvollen mattweißen Gehäuse. Kann geneigt und gedreht werden, um das Licht in jede gewünschte Richtung zu lenken.

warmweiß PRTL9W01

∅	100 x 103 mm
Material	Aluminium
Farbe / Couleur	Mattweiß
W	9 W
V	230 V
Farbtemperatur	3000K
Lumen	705 lm
LED	1 x LED BRIDGELUX V8
CRI	90

Abstrahlwinkel	38°
	30° - 350°
Energielabel	 LED
!	LED-Treiber inbegriffen Dimmbar mit Phasenanschnitt




TILT MINI

Wand- oder Deckenanbauleuchte in einem stilvollen mattweißen Gehäuse. Kann geneigt und gedreht werden, um das Licht in jede gewünschte Richtung zu lenken.

warmweiß PRTL7W01

∅	75 x 91 mm
Material	Aluminium
Farbe / Couleur	Mattweiß
W	7 W
V	230 V
Farbtemperatur	3000K
Lumen	510 lm
LED	1 x LED BRIDGELUX V8
CRI	90

Abstrahlwinkel	38°
	30° - 350°
Energielabel	 LED
!	LED-Treiber inbegriffen Nicht dimmbar



LEaD LiGHT

Experts in LED

LEaD LIGHT GmbH

Bahnstraße 13
47623 Kevelaer

Tel.: +49 2832/975208-0
Fax: +49 2832/975208-88

Web: www.LEaD-LIGHT.de
Mail: info@LEaD-LIGHT.de