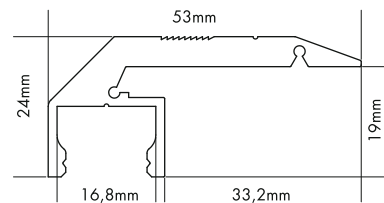


ALUMINIUM PROFILE S-LINE STEP DOWN



🇩🇪 S-LINE STEP DOWN (Treppenstufenprofil)

Für S-LINE STEP DOWN steht eine plane Kunststoffabdeckung in drei Varianten zur Verfügung:

- glasklar
- frost (halbklar)
- milchig frost (opal)

🇬🇧 S-LINE STEP DOWN (step profile)

One flat plastic cover is available in following versions:

- crystal clear
- frost (semitransparent)
- milky frost (opal)

Produkttypen / Product Type

Artikel-Nr. order code	Bezeichnung description	Länge length
PRL699000	ALUMINIUM PROFILE S-LINE STEP DOWN	2 m
PRL699000X	ALUMINIUM PROFILE S-LINE STEP DOWN	3 m
PRL699000Z	ALUMINIUM PROFILE S-LINE STEP DOWN	1fm (max. 3 m)* / per meter (max. 3 m)*
PRL699000W	ALUMINIUM PROFILE S-LINE STEP DOWN weiß / white**	2 m
PRL699000WX	ALUMINIUM PROFILE S-LINE STEP DOWN weiß / white**	3 m
PRL699000E	ALUMINIUM END CAP FLAT S-LINE STEP DOWN	
PRL699000EW	ALUMINIUM END CAP FLAT S-LINE STEP DOWN weiß / white**	

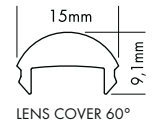
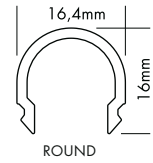
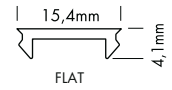
* Zuschnitt nach Maß / Custom Length

** weiß RAL 9016 / white RAL 9016

PLASTIC COVERS S-LINE

Formen shapes	Varianten versions
FLAT	CLEAR, FROST, MILKY (OPAL)
BREAK-PROOF FLAT	CLEAR, FROST, MILKY (OPAL)

PLASTIC COVERS S-LINE



🇩🇪 S-LINE KUNSTSTOFFABDECKUNGEN

Für die S-LINE Profile stehen zwei verschiedene Formen von Kunststoffabdeckungen zur Verfügung:

- plane Abdeckung
- halbrunde Abdeckung

Jede der zwei Formen ist in folgenden Varianten erhältlich:

- glasklar
- frost (halbkklar)
- milchig frost (opal)

Die plane Abdeckung (FLAT) ist auch als begehbare und bruchfeste Variante in glasklar, frost, milchig frost (opal) erhältlich.

LENS COVER 60°

Mit dem LENS COVER wird eine Bündelung und somit ein engerer Abstrahlwinkel erzeugt. Je nach Abstand zwischen FLEX STRIP und LENS COVER ist der Abstrahlwinkel max. 60°.

🇬🇧 S-LINE PLASTIC COVERS

Two different shapes of plastic covers are available:

- flat cover
- round cover

Each of the two shapes are available in following versions:

- crystal clear
- frost (semitransparent)
- milky frost (opal)

The flat cover (FLAT) is also as a walkable and break-proof version in crystal clear, frost, milky frost (opal) available.

LENS COVER 60°

The LENS COVER provides a concentration of light rays and therefore a narrower beam angle. Depending on the distance between FLEX STRIP and LENS COVER the max. beam angle is 60°.



KOMPATIBILITÄT MIT PROFILEN COMPATIBILITY WITH PROFILES

S-LINE

	LOW	LOW 24	STANDARD	REC	CORNER	WALL	WALL SQUARE	WAVE	STEP UP	STEP DOWN	GLAS
PRL691S3C											
PRL691S3CX	×	×	×	×	×	×	×	×	×	×	×
PRL691S3CY											
PRL691S3CZ											
PRL691S3F											
PRL691S3FX	×	×	×	×	×	×	×	×	×	×	×
PRL691S3FY											
PRL691S3FZ											
PRL691S3M											
PRL691S3MX	×	×	×	×	×	×	×	×	×	×	×
PRL691S3MY											
PRL691S3MZ											
PRL691S3CB											
PRL691S3CBX	×	×	×	×	×	×	×	×	×	×	×
PRL691S3CBy											
PRL691S3CBZ											
PRL691S3FB											
PRL691S3FBX	×	×	×	×	×	×	×	×	×	×	×
PRL691S3FBy											
PRL691S3FBZ											
PRL691S3MB											
PRL691S3MBX	×	×	×	×	×	×	×	×	×	×	×
PRL691S3MBy											
PRL691S3MBZ											
PRL691R2C											
PRL691R2CX	×	×	×	×	×	-	-	-	-	-	-
PRL691R2CZ											
PRL691R2F											
PRL691R2FX	×	×	×	×	×	-	-	-	-	-	-
PRL691R2FZ											
PRL691R2M											
PRL691R2MX	×	×	×	×	×	-	-	-	-	-	-
PRL691R2MZ											
PRL691L60C											
PRL691L60CX	×	×	×	-	-	-	-	-	-	-	-
PRL691L60CZ											

*Zuschnitt nach Maß / Custom Length

LEaD LiGHT

Experts in LED

LEaD LIGHT GmbH

Hoogeweg 132
47623 Kevelaer

Tel.: +49 2832/975208-0
Fax: +49 2832/975208-88

Web: www.LEaD-LIGHT.de
Mail: info@LEaD-LIGHT.de